LDB
EMPRESAS

RUBINÉIA
SETEMBRO 2018

Prezados Senhores,

Este documento tem por objetivo apresentar as principais características e informações referente a sua carteira de investimentos, na intenção de ajudá-lo na tomada de decisão e acompanhamento da mesma.

As informações contidas neste documento se destinam somente à orientação de caráter geral e fornecimento de informações sobre o tema de interesse. Nossos estudos são baseados em informações disponíveis ao público, consideradas confiáveis na data de publicação. Dado que as opiniões nascem de julgamentos e estimativas, estão sujeitas a mudanças. Nossos relatórios não representam oferta de negociação de valores mobiliários ou outros instrumentos financeiros.

Informações adicionais sobre quaisquer empresas, valores mobiliários ou outros instrumentos financeiros podem ser obtidas mediante solicitação.

O presente relatório apresenta todas as informações e índices disponíveis até o dia 28.09.2018.

Não é permitido a divulgação e a utilização deste e de seu respectivo conteúdo por pessoas não autorizadas pela LDB CONSULTORIA FINANCEIRA.

Permanecemos à disposição para quaisquer esclarecimentos que se fizerem necessários e muito obrigado,

Equipe LDB Empresas.

LDB CONSULTORIA

Carteira: RUBINÉIA | Data Extrato: 28/09/2018

EXTRATO CONSOLIDADO DE ATIVOS

Posição de Ativos e Enquadramento

RENDA FIXA **100,00%**

Artigo 7º I, Alínea b (Fundos 100% Títulos Públicos)

Gestor	Admin.	Ativo	Volatilid. a.a. (%)	Rentab. Mês (%)	Rentab. Ano (%)	Valor (R$)	% Carteira	PL do Fundo	% Fundo
CEF	CEF	FI CAIXA BRASIL IRF-M 1 TÍTULOS PÚBLICOS RF	0,52	0,59	1,00	6.579.703,47	29,21	19.832.435.937,17	0,03
BRAM	BRADESCO	BRADESCO FI RF IRF-M 1 TITULOS PUBLICOS	0,53	0,62	1,00	2.822.100,48	12,53	1.529.875.360,39	0,18
CEF	CEF	FI CAIXA BRASIL IMA GERAL TÍTULOS PÚBLICOS RF LP	2,55	0,58	0,28	1.767.111,80	7,85	991.151.416,44	0,18
CEF	CEF	FI CAIXA BRASIL IMA-B 5 TÍTULOS PÚBLICOS RF LP	2,90	0,86	0,58	2.862.028,31	12,71	8.106.459.151,64	0,04
BB	BB	BB PREV RF IMA GERAL EX-C TÍTULOS PÚBLICOS FI	2,52	0,58	0,29	554.650,16	2,46	395.656.176,89	0,14
BB	BB	BB PREV RF TÍTULOS PÚBLICOS IPCA III FI	4,71	0,78	0,51	1.586.423,27	7,04	795.157.942,58	0,20
		Sub-total Artigo 7º I, Alínea b	**1,64**	**0,66**	**0,77**	**16.172.017,49**	**71,80**		

Artigo 7º III, Alínea a (Fundos Renda Fixa Referenciados)

Gestor	Admin.	Ativo	Volatilid. a.a. (%)	Rentab. Mês (%)	Rentab. Ano (%)	Valor (R$)	% Carteira	PL do Fundo	% Fundo
CEF	CEF	FIC FI CAIXA NOVO BRASIL RF REFERENCIADO IMA-B LP	4,76	-0,13	-0,58	2.184.579,18	9,70	1.749.264.876,20	0,12
		Sub-total Artigo 7º III, Alínea a	**4,76**	**-0,13**	**-0,58**	**2.184.579,18**	**9,70**		

Artigo 7º IV, Alínea a (Fundos de Renda Fixa)

Gestor	Admin.	Ativo	Volatilid. a.a. (%)	Rentab. Mês (%)	Rentab. Ano (%)	Valor (R$)	% Carteira	PL do Fundo	% Fundo
BRAM	BRADESCO	BRADESCO FI RF REFERENCIADO DI PREMIUM	0,04	0,47	1,02	1.103.173,48	4,90	8.306.202.940,79	0,01
CEF	CEF	FI CAIXA BRASIL RENDA FIXA REFERENCIADO DI LP	0,04	0,44	1,00	2.427.440,05	10,78	8.348.473.002,20	0,03
BRAM	BRADESCO	BRADESCO INSTITUCIONAL FIC FI RF IMA - B	5,10	-0,22	-0,86	547.349,34	2,43	1.114.469.037,25	0,05
		Sub-total Artigo 7º IV, Alínea a	**0,87**	**0,36**	**0,75**	**4.077.962,87**	**18,10**		

Artigo 7º VII, Alínea a (Cota Sênior de FIDC)

Gestor	Admin.	Ativo	Volatilid. a.a. (%)	Rentab. Mês (%)	Rentab. Ano (%)	Valor (R$)	% Carteira	PL do Fundo	% Fundo
FINAXIS	FINAXIS	FIDC PREMIUM	3,62	-0,23	-0,50	89.643,55	0,40	1,51	5.917.990,23

Carteira: RUBINÉIA

Data Extrato: 28/09/2018

EXTRATO CONSOLIDADO DE ATIVOS

Gestor	Admin.	Ativo	Volatilid. a.a. (%)	Rentab. Mês (%)	Rentab. Ano (%)	Valor (R$)	% Carteira	PL do Fundo	% Fundo
		Sub-total Artigo 7º VII, Alínea a	**3,62**	**-0,23**	**-0,50**	**89.643,55**	**0,40**		
		Renda Fixa	1,90	0,52	0,57	22.524.203,09	100,00		
		Total	2,90	0,52	4,95	22.524.203,09	100,00		

Enquadramento da Carteira

				Política de Investimentos			
Artigo	**Tipo de Ativo**	**Valor(R$)**	**% Carteira**	**Mínimo**	**Objetivo**	**Máximo**	**Limite Legal**
Renda Fixa							
Artigo 7º I, Alínea b	Fundos 100% Títulos Públicos	16.172.017,49	71,80				100,00
Artigo 7º III, Alínea a	Fundos Renda Fixa Referenciados	2.184.579,18	9,70				60,00
Artigo 7º IV, Alínea a	Fundos de Renda Fixa	4.077.962,87	18,10				40,00
Artigo 7º VII, Alínea a	Cota Sênior de FIDC	89.643,55	0,40				5,00
	Total Renda Fixa	**22.524.203,09**	**100,00**				100,00

Rentabilidades por Artigo

Estratégia Indexador	No Mês	No Ano	3 meses	6 meses	12 meses	No Mês(R$)	No Ano(R$)
Artigo 7º I, Alínea b % do CDI	0,66 140,44	0,77 73,74				106.001,98	123.567,74
Artigo 7º III, Alínea a % do CDI	-0,13 -26,87	-0,58 -55,49				-2.751,69	-12.651,42
Artigo 7º IV, Alínea a % do CDI	0,36 76,88	0,75 72,64				14.623,01	30.508,07
Artigo 7º VII, Alínea a % do CDI	-0,23 -48,93	-0,50 -48,41				-205,78	-452,60
RUBINÉIA (Total)						**117.667,52**	**140.971,79**

Análise de Liquidez

Período	Valor (R$)	(%)	Valor Acumulado (R$)	(%) Acum.
de 0 a 30 dias	20.937.779,82	92,96	20.937.779,82	92,96
de 31 a 365 dias	0,00	0,00	20.937.779,82	92,96
acima de 365 dias	1.586.423,27	7,04	22.524.203,09	100,00

Alocação por Artigo

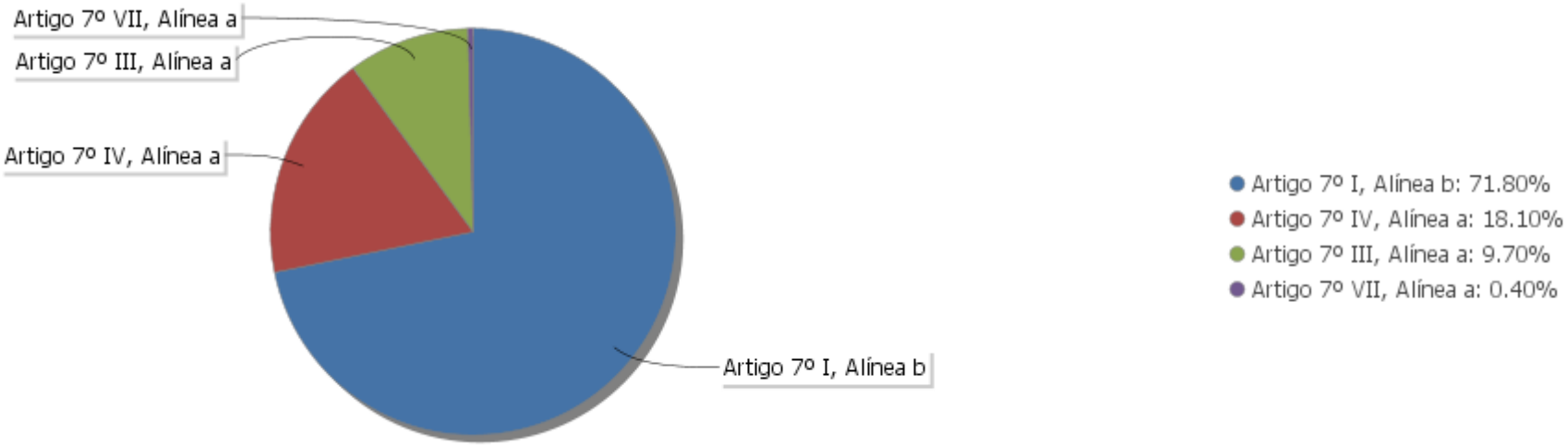

Alocação Por Estratégia

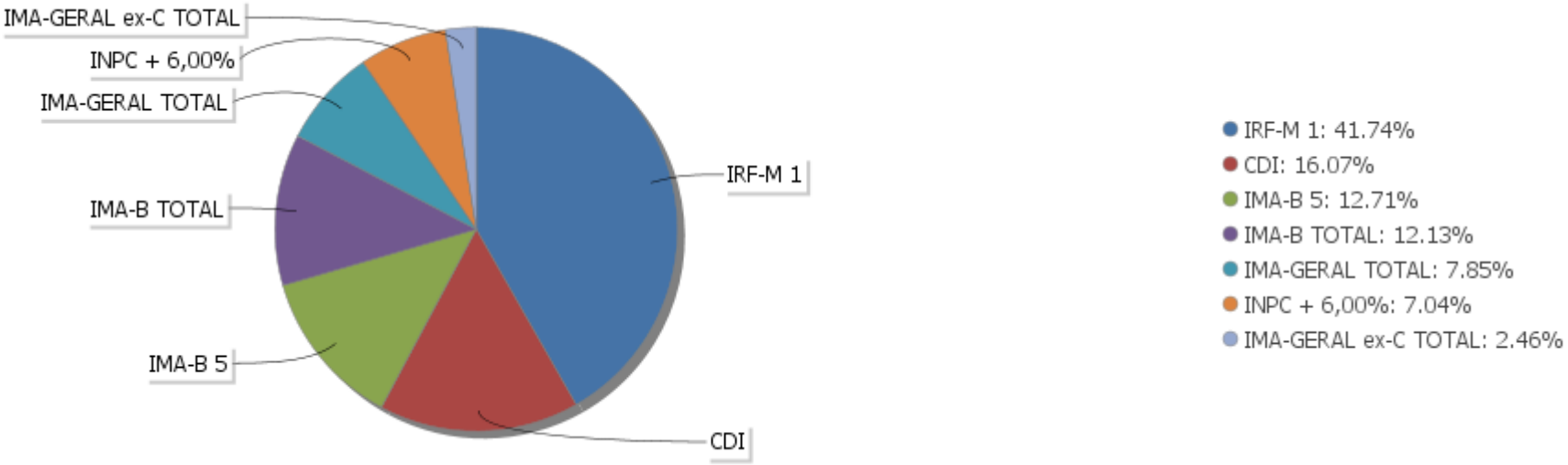

EXTRATO CONSOLIDADO DE ATIVOS

Alocação por Gestor

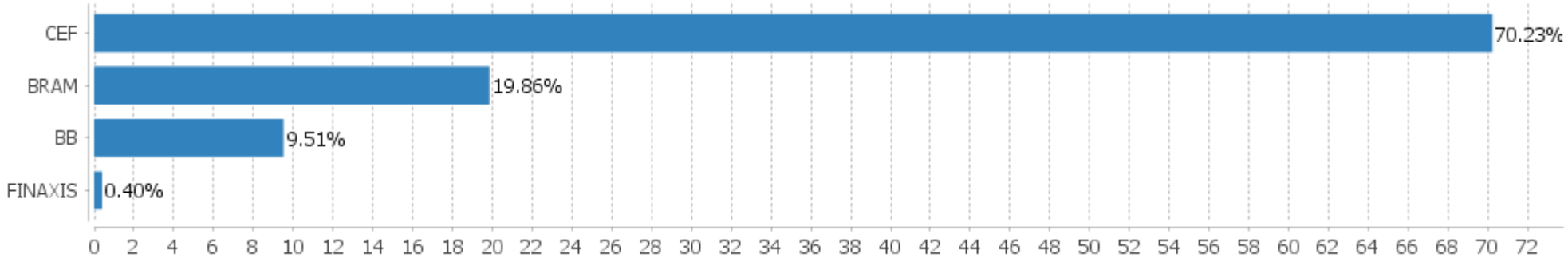

Rentabilidades da Carteira versus Meta Atuarial

Ano	Jan	Fev	Mar	Abr	Mai	Jun	Jul	Ago	Set	Out	Nov	Dez	Rent. Ano
2018	1,17	0,55	0,82	0,39	-0,54	0,40	1,45	0,10	0,52				4,95
IPCA + 6,00%	0,80	0,74	0,58	0,71	0,89	1,75	0,84	0,44	0,92				7,93
p.p. indexador	0,37	-0,19	0,24	-0,32	-1,43	-1,35	0,61	-0,34	-0,40				-2,98

PERFORMANCE SOBRE A META ATUARIAL

RELATÓRIO TRIMESTRAL

	Quantidade	Perc. (%)
Meses acima da Meta Atuarial	3	33,33
Meses abaixo da Meta Atuarial	6	66,67

	Rentabilidade	Mês
Maior rentabilidade da Carteira	1,45	2018-07
Menor rentabilidade da Carteira	-0,54	2018-05

Período	Carteira	Meta Atuarial	p.p. Indx.	Volatilidade Anual
03 meses	2,08	2,22	-0,14	2,81
06 meses	2,33	5,68	-3,35	3,48
12 meses				
24 meses				
36 meses				
Desde 29/12/2017	4,95	7,93	-2,98	2,90

EXTRATO CONSOLIDADO DE ATIVOS

Evolução

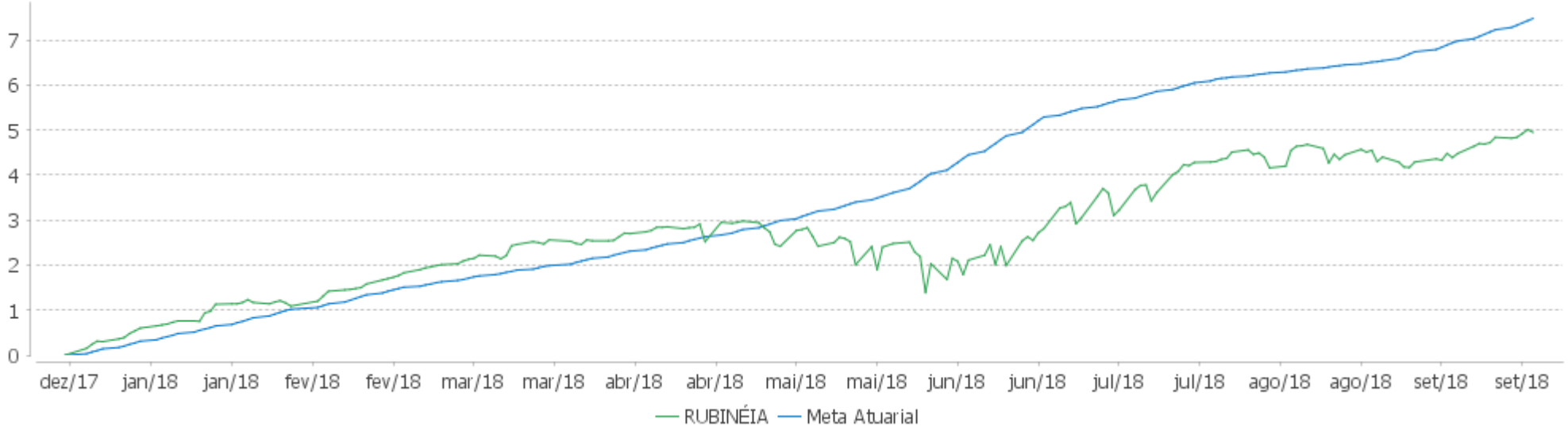

Rentabilidades Mensais - 12 últimos meses

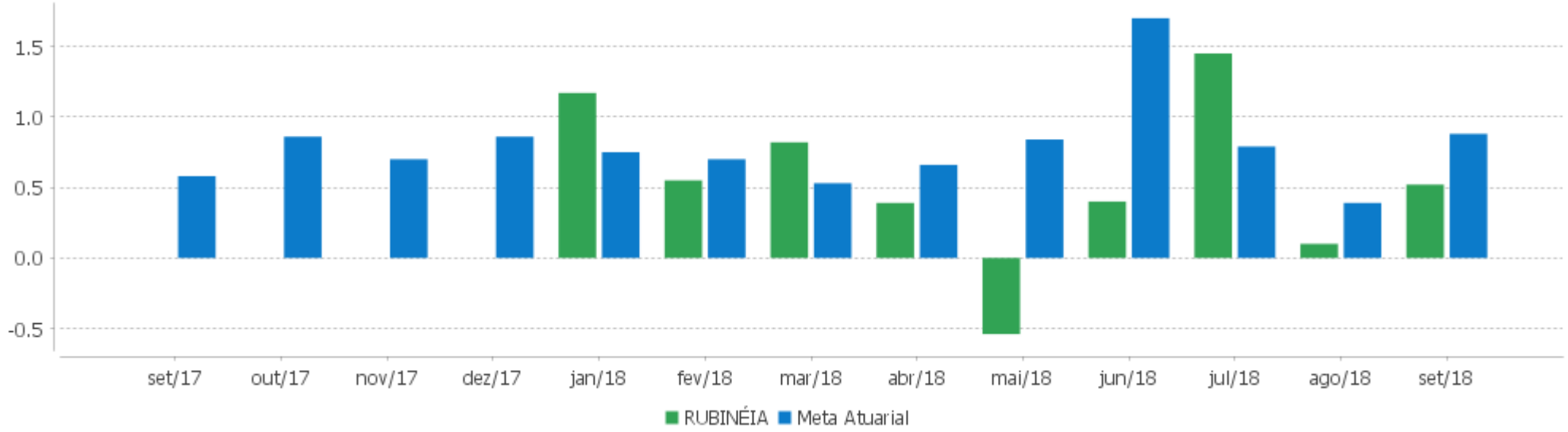

Performance dos Fundos

Fundo Variação da Estratégia	No Mês	No Ano	3 meses	6 meses	12 meses	24 meses	36 meses
FIC FI CAIXA NOVO BRASIL RF REFERENCIADO IMA-B LP	-0,13	2,87	1,71	-1,90	2,54	18,44	50,71
Var. IMA-B TOTAL p.p.	0,02	-0,01	-0,00	0,06	-0,01	-0,28	-1,67
BRADESCO INSTITUCIONAL FIC FI RF IMA - B	-0,22	2,33	1,46	-2,50	1,93	18,39	51,37
Var. IMA-B TOTAL p.p.	-0,07	-0,55	-0,25	-0,54	-0,62	-0,33	-1,01
BRADESCO FI RF REFERENCIADO DI PREMIUM	0,47	4,74	1,56	3,10	6,58	19,58	36,50
% do CDI	99,37	98,65	98,22	97,72	98,84	103,35	102,09
FI CAIXA BRASIL RENDA FIXA REFERENCIADO DI LP	0,44	4,65	1,53	3,08	6,48	18,78	35,56
% do CDI	94,96	96,78	96,72	96,99	97,37	99,15	99,46
FIDC PREMIUM	-0,23	-3,13	-0,99	-2,60	-2,20	-10,13	-19,97
% do CDI	-48,93	-65,02	-62,69	-81,88	-33,06	-53,46	-55,86
FI CAIXA BRASIL IMA-B 5 TÍTULOS PÚBLICOS RF LP	0,86	4,79	2,05	1,27	6,28	20,38	42,56
Var. IMA-B 5 p.p.	-0,03	-0,20	-0,06	-0,13	-0,25	-0,48	-1,06
BRADESCO FI RF IRF-M 1 TITULOS PUBLICOS	0,62	4,65	1,66	2,85	6,51	19,76	37,90
Var. IRF-M 1 p.p.	0,01	-0,19	-0,06	-0,14	-0,24	-0,49	-0,56
FI CAIXA BRASIL IRF-M 1 TÍTULOS PÚBLICOS RF	0,59	4,69	1,69	2,89	6,57	19,83	37,80
Var. IRF-M 1 p.p.	-0,02	-0,15	-0,03	-0,10	-0,18	-0,42	-0,66
FI CAIXA BRASIL IMA GERAL TÍTULOS PÚBLICOS RF LP	0,58	3,90	1,69	0,51	4,88	20,44	46,45
Var. IMA-GERAL TOTAL p.p.	-0,06	-0,43	-0,15	-0,32	-0,51	-0,56	-1,25
BB PREV RF IMA GERAL EX-C TÍTULOS PÚBLICOS FI	0,58	3,92	1,69	0,55	4,91	20,46	46,34
Var. IMA-GERAL ex-C TOTAL p.p.	-0,03	-0,18	-0,08	-0,15	-0,26	-0,59	-1,02
BB PREV RF TÍTULOS PÚBLICOS IPCA III FI	0,78	12,16	6,44	9,43	14,90	25,21	45,06
Var. INPC + 6,00% p.p.	0,04	4,45	4,39	3,73	4,77	6,61	7,85
RUBINÉIA	0,52	4,95	2,08	2,33			
Var. IPCA + 5,40% p.p.	-0,36	-2,53	0,01	-3,04			
CDI	0,47	4,81	1,59	3,17	6,65	18,95	35,76
IBOVESPA	3,48	3,85	9,04	-7,06	6,80	35,94	76,09
INPC + 6,00%	0,74	7,72	2,05	5,70	10,14	18,59	37,21
IPCA + 6,00%	0,92	7,93	2,22	5,68	10,72	20,29	38,31

Indexadores

Indexador	No Mês	No Ano	3 meses	6 meses	12 meses	24 meses	36 meses
Renda Fixa							
IRF-M 1	0,61	4,85	1,72	2,99	6,75	20,26	38,46
IRF-M 1+	1,57	3,98	1,88	-0,49	5,33	25,58	59,90
IRF-M TOTAL	1,30	4,24	1,83	0,46	5,74	24,19	51,75
IMA-B 5	0,89	4,98	2,11	1,40	6,53	20,86	43,62
IMA-B 5+	-1,03	0,83	1,55	-4,82	-0,82	16,33	56,70
IMA-B TOTAL	-0,15	2,88	1,71	-1,96	2,55	18,72	52,38
IMA-C TOTAL	1,52	12,20	4,32	5,57	12,81	21,90	58,57
IMA-GERAL ex-C TOTAL	0,61	4,11	1,77	0,69	5,18	21,05	47,37
IMA-GERAL TOTAL	0,64	4,33	1,84	0,83	5,39	21,00	47,70
IDKA 2	1,36	6,14	3,07	3,04	8,51	23,34	46,08
IDKA 20	-2,47	-2,31	1,45	-9,03	-6,61	12,79	76,31
CDI	0,47	4,81	1,59	3,17	6,65	18,95	35,76
Renda Variável							
IBOVESPA	3,48	3,85	9,04	-7,06	6,80	35,94	76,09
IBRX 100	3,23	3,15	8,84	-7,32	5,85	34,89	72,46
IBRX 50	3,73	4,40	9,50	-7,00	7,30	36,21	72,18
SMALL CAP	-1,96	-10,24	-1,35	-13,71	-7,65	30,66	72,95
IFIX	-0,21	-4,12	0,45	-9,45	-3,88	17,55	52,44
Índice Consumo - ICON	0,51	-16,76	1,77	-14,28	-16,42	0,47	17,62
Índice Dividendos - IDIV	0,17	-3,63	3,48	-12,68	-5,33	34,44	83,46
Indicadores Econômicos							
IPCA	0,48	3,34	0,72	2,62	4,53	7,18	16,26
INPC	0,30	3,14	0,55	2,64	3,97	5,67	15,34
IGPM	1,52	8,29	2,75	6,72	10,04	8,45	20,01
SELIC	0,47	4,82	1,59	3,18	6,66	18,97	35,81
Meta Atuarial							

Movimentações

APR	Data	Ativo	Aplicação	Resgate	Quantidade	Valor Cota
	03/09/2018	BRADESCO FI RF IRF-M 1 TITULOS PUBLICOS	41.128,46	0,00	18.043,28215951	2,2794334000
	28/09/2018	FI CAIXA BRASIL IRF-M 1 TÍTULOS PÚBLICOS RF	0,00	52.500,00	22.633,31995453	2,3195890000
	Total					

Risco - Dispersão

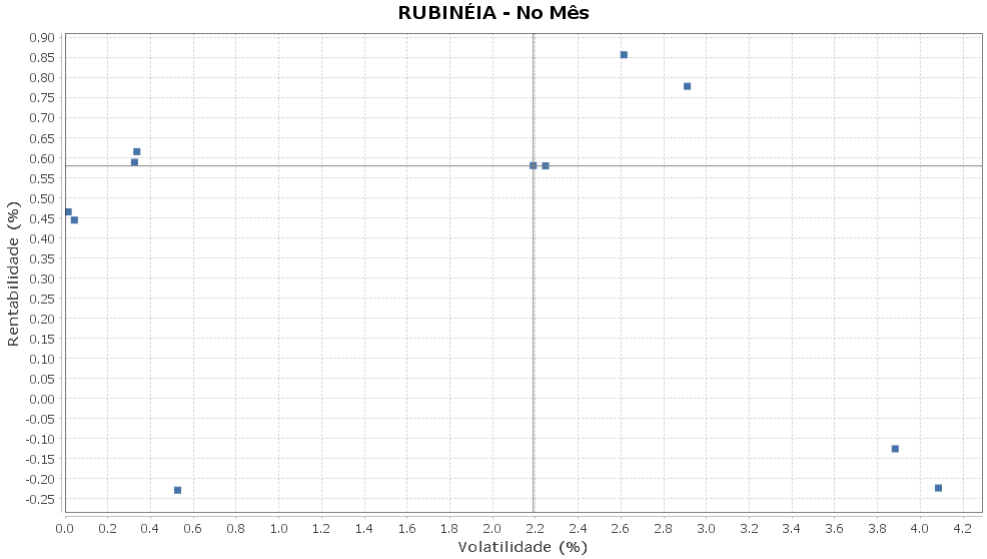

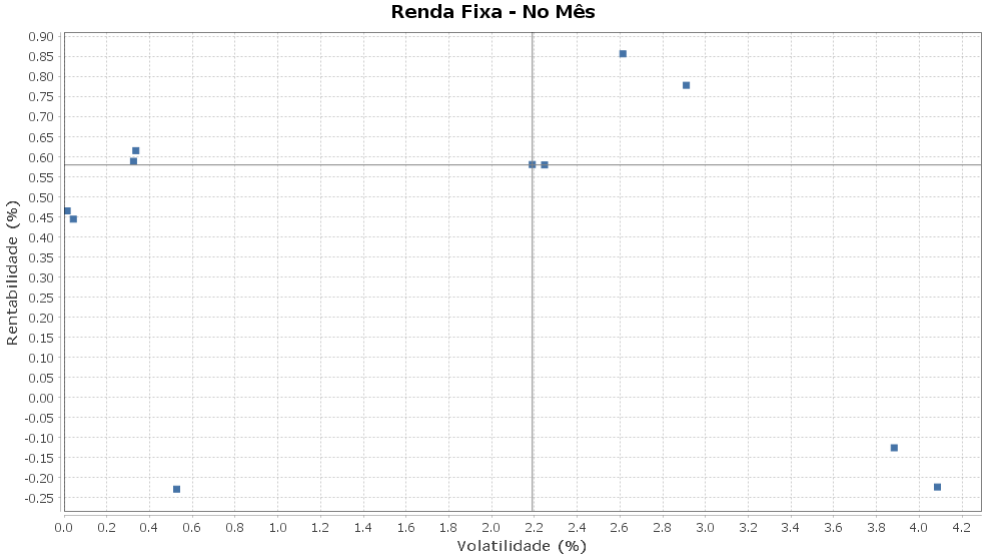

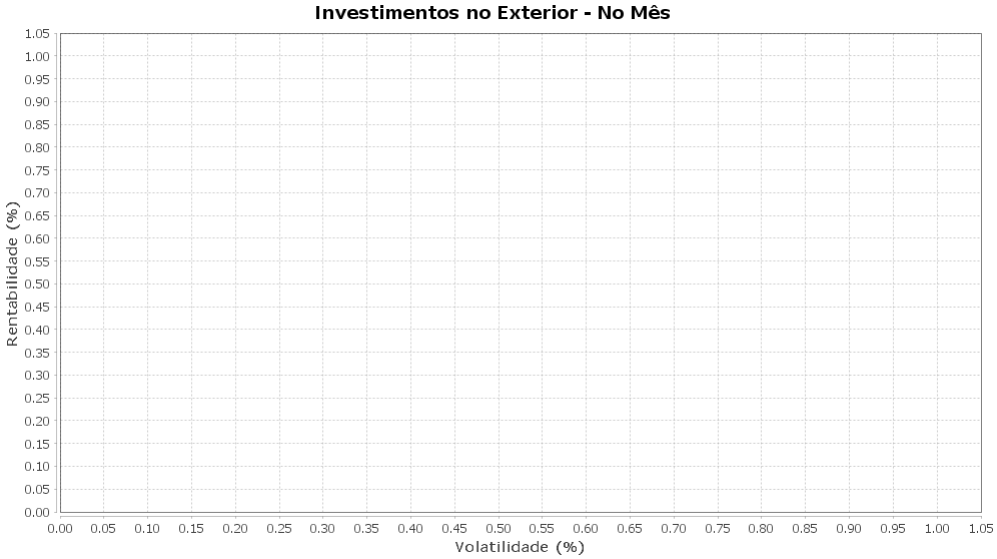

Carteira: RUBINÉIA

Data Extrato: 28/09/2018

EXTRATO CONSOLIDADO DE ATIVOS

Horizonte: 21 dias / Nível de Confiança: 95,0% **Value-At-Risk (R$): 208.821,95** **Value-At-Risk: 0,93%**

Ativo	Estratégia	Volatilidade	VaR	CVaR	Sharpe	Rent.	Valor(R$)	% Carteira
BRADESCO FI RF REFERENCIADO DI PREMIUM	Artigo 7º IV, Alínea a	0,01	0,00	0,00	-0,20	0,47	1.103.173,48	4,90
FI CAIXA BRASIL RENDA FIXA REFERENCIADO DI LP	Artigo 7º IV, Alínea a	0,04	0,01	-0,00	-0,55	0,44	2.427.440,05	10,78
FI CAIXA BRASIL IRF-M 1 TÍTULOS PÚBLICOS RF	Artigo 7º I, Alínea b	0,32	0,33	0,08	0,37	0,59	6.579.703,47	29,21
BRADESCO FI RF IRF-M 1 TITULOS PUBLICOS	Artigo 7º I, Alínea b	0,34	0,34	-0,00	0,44	0,62	2.822.100,48	12,53
FIDC PREMIUM	Artigo 7º VII, Alínea a	0,53	0,25	-0,00	-1,32	-0,23	89.643,55	0,40
BB PREV RF IMA GERAL EX-C TÍTULOS PÚBLICOS FI	Artigo 7º I, Alínea b	2,19	1,77	0,04	0,05	0,58	554.650,16	2,46
FI CAIXA BRASIL IMA GERAL TÍTULOS PÚBLICOS RF LP	Artigo 7º I, Alínea b	2,25	1,80	0,14	0,05	0,58	1.767.111,80	7,85
FI CAIXA BRASIL IMA-B 5 TÍTULOS PÚBLICOS RF LP	Artigo 7º I, Alínea b	2,61	2,13	0,26	0,15	0,86	2.862.028,31	12,71
BB PREV RF TÍTULOS PÚBLICOS IPCA III FI	Artigo 7º I, Alínea b	2,91	1,43	0,04	0,11	0,78	1.586.423,27	7,04
FIC FI CAIXA NOVO BRASIL RF REFERENCIADO IMA-B LP	Artigo 7º III, Alínea a	3,88	3,04	0,29	-0,15	-0,13	2.184.579,18	9,70
BRADESCO INSTITUCIONAL FIC FI RF IMA - B	Artigo 7º IV, Alínea a	4,08	3,23	0,08	-0,17	-0,22	547.349,34	2,43